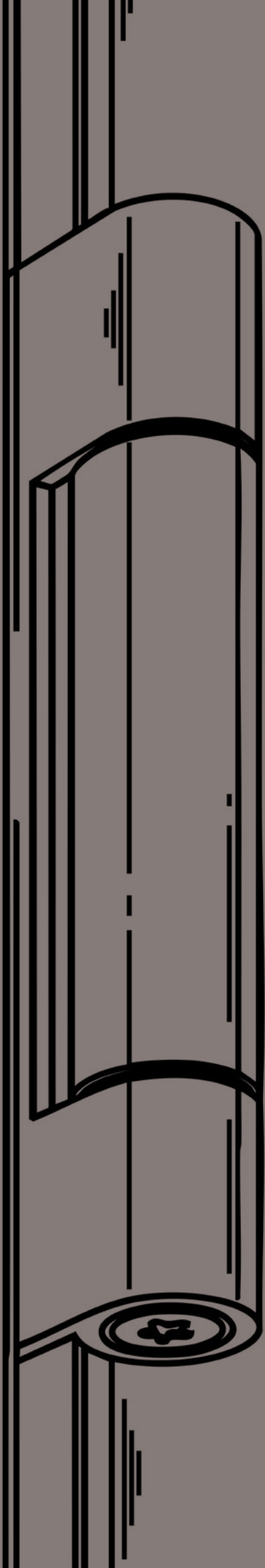




ITALIAN DOOR STORY

Professional





50 years
of experience



Tradition



Made in Italy



Certification
uni en iso
9001:2015



**UN'ORGANIZZAZIONE FONDATA
SU RAZIONALITÀ DEL SISTEMA,
ESPERIENZA, INNOVAZIONE**

GDDORIGO è il risultato di cinquant'anni di investimenti continui, finalizzati al miglioramento dell'ambiente produttivo con una particolare cura delle strutture che ospitano le linee di trasformazione della materia e di realizzazione delle porte finite.

**AN ORGANISATION FOUNDED ON A RATIONAL SYSTEM,
EXPERIENCE AND INNOVATION**

GD DORIGO has been shaped by 50 years of continual investment, with a view to enhancing our manufacturing facility by taking particular care of the structures that host the lines for the processing of the materials and the production of our doors.

**IL LAB DEL MADE IN ITALY AZIENDALE
DOVE PRENDONO FORMA LE NUOVE IDEE**

Il Design in GD DORIGO è da sempre una delle principali leve strategiche su cui l'azienda ha poggato la propria capacità di distinguersi nel mondo dei produttori di porte per interni. Tutto nasce in un "laboratorio del made in Italy" che dà forma alle nuove idee e stimola sperimentazioni costruttive trasformandole in porte di successo.

**THE COMPANY'S "MADE IN ITALY LAB", WHERE NEW
IDEAS ARE BROUGHT TO LIFE**

Here at GD DORIGO, design has always been one of the main strategic drivers on which we have founded our ability to stand out from the competitors among interior door manufacturers. All begins in our "Made in Italy Lab", where we bring new ideas to life, fostering a process of constructive experimentation that turns those ideas into successful doors.

**FILOSOFIA PRODUTTIVA GD DORIGO
IMPEGNO PER LA QUALITÀ E SICUREZZA
SVILUPPATI GIORNO PER GIORNO**

Un istituto autorizzato, operante secondo le normative internazionali ha riconosciuto che GD DORIGO lavora in un sistema aziendale certificato secondo le normative UNI EN ISO 9001: 2015. La certificazione conferma ufficialmente il giudizio degli acquirenti, che da sempre apprezzano i prodotti e i servizi dell'azienda.

**GD DORIGO'S MANUFACTURING PHILOSOPHY
A COMMITMENT TO QUALITY AND SAFETY, DEVELOPED
EVERY DAY**

An authorised institute, operating in accordance with international regulations, has acknowledged that GD DORIGO works within a corporate system compliant with the UNI EN ISO 9001: 2015 standard. This certification provides official confirmation of the opinion of our customers, who have always expressed satisfaction with the company's products and services.

**IL CUORE
DELL'IMPRESA**

GD DORIGO rappresenta una delle principali realtà industriali italiane che ha saputo evolvere l'eccellente maestria artigiana in processi d'industrializzazione avanzati, nell'ambito della produzione di porte d'arredo per interni.

THE HEART OF THE BUSINESS

GD DORIGO is a leading Italian industrial company that has turned outstanding its craftsmanship expertise into advanced manufacturing processes for the production of interior furnishing doors.

ITALIAN DOOR STORY

Sostenibilità

Agire oggi per il domani

L'ingresso nella green economy segna per **GD Dorigo** un impegno tangibile per un futuro di energia pulita. I nostri 5.050 m² di pannelli fotovoltaici, con una potenza di 1039 kWp, ci permettono di produrre annualmente l'energia rinnovabile necessaria per abbattere sensibilmente le emissioni e offrire un contributo concreto alla transizione ecologica del settore.

For **GD Dorigo**, entering the green economy marks a tangible commitment to a clean energy future. Our 5,050 m² of photovoltaic panels, with a total capacity of 1,039 kWp, enable us to annually generate the renewable energy necessary to significantly reduce emissions and offer a concrete contribution to the sector's ecological transition.

2.263
PANNELLI
SOLARI

522.275
TON di CO2
RISPARMIATA

1.163.440
kWh/ANNO
di ENERGIA
RINNOVABILE

Indice

06.
Collezione
Steel

40.
Collezione
Plastic

28.
Collezione
Aluminium

50.
Collezione
Metal



LINEA PROFESSIONAL

COLLEZIONE STEEL

La porta definitiva per gli spazi ad alto traffico.

Ospedali, scuole e comunità richiedono standard di resistenza e igiene senza compromessi. La collezione STEEL nasce per rispondere a queste sfide estreme. Il cuore della porta è un pannello in legno rivestito in laminato plastico ad alta pressione (HPL) da 9 decimi con bordo in ABS: una barriera antibatterica e refrattaria ai liquidi, progettata per essere pulita in pochi secondi. Grazie alla tecnologia anti-impronta e anti-graffio, la superficie riduce i segni dell'uso intensivo quotidiano. La struttura si completa con uno stipite in acciaio (disponibile in acciaio inox AISI 304 o verniciato a polveri nei colori RAL), una corazza strutturale che garantisce longevità assoluta, resistenza agli urti di barelle o carrelli e massima tenuta ai detergenti chimici ospedalieri.

The ultimate door for high-traffic spaces.

Hospitals, schools, and communities require uncompromising standards of durability and hygiene. The STEEL collection was created to meet these extreme challenges. The heart of the door is a wooden panel covered in 9/10ths high-pressure plastic laminate (HPL) with an ABS edge: an antibacterial and liquid-resistant barrier, designed to be cleaned in seconds. Thanks to anti-fingerprint and anti-scratch technology, the surface reduces the signs of intensive daily use. The structure is completed with a steel jamb (available in AISI 304 stainless steel or powder-coated in RAL colors), a structural armor that guarantees absolute longevity, resistance to impacts from stretchers or trolleys, and maximum resistance to hospital chemical detergents.

Collezione
STEEL
ART. 11

Apertura / Opening
Battente / Hinged

Finitura / Finish
Laminato 9/10

Cassa / Frame
Mod. RAPID PS11F

Maniglia / Handle
Mod. STOCOLMA INOX



Collezione
STEEL
ART. 11

Apertura / Opening
Battente / Hinged

Finitura / Finish
Laminato 9/10

Cassa / Frame
Mod. RAPID PS12F

Maniglia / Handle
Mod. STOCCOLMA INOX



Collezione
STEEL
Vetratura fissa / fixed window

Cassa / Frame
Mod. RAPID PS11W

Vetro / Glass
01A Trasparente



Collezione
STEEL
ART. 11

Apertura / Opening
Battente / Hinged

Finitura / Finish
Laminato 9/10

Cassa / Frame
Mod. RAPID PS12F

Maniglia / Handle
Mod. STOCCOLA INOX

Protezione battuta / Edge protector
PS901



Collezione
STEEL
ART. 11V6

Apertura / Opening
Battente / Hinged

Finitura / Finish
Laminato 9/10

Cassa / Frame
Mod. RAPID PS11F

Maniglia / Handle
Mod. STOCCOLA INOX

Protezione battuta / Edge protector
PS901

Vetro / Glass
01A Trasparente





Collezione
STEEL
ART. 11

Apertura / Opening
Battente / Hinged

Finitura / Finish
Laminato 9/10

Cassa / Frame
Mod. RAPID PS11F INOX

Maniglia / Handle
Mod. SVIZZERA INOX

Protezione battuta / Edge protector
PS801 INOX

Collezione
STEEL
ART. 11

Apertura / Opening
Battente / Hinged

Finitura / Finish
Laminato 9/10

Cassa / Frame
Mod. RAPID PS11F

Maniglia / Handle
Mod. STOCOLMA INOX

Protezione battuta / Edge protector
PS901

Protezione battipiedi / Kick plate



Collezione
STEEL
ART. 11

Apertura / Opening
Battente / Hinged

Finitura / Finish
Laminato 9/10

Cassa / Frame
Mod. RAPID PS11F INOX

Maniglia / Handle
Mod. STOCOLMA INOX

Protezione battuta / Edge protector
PS801 INOX

Protezione battipiedi / Kick plate

Protezione battibarella / Stretcher plate

Griglia di aerazione / Ventilation grill



Collezione
STEEL
ART. 11 Special

Apertura / Opening
Battente / Hinged

Finitura / Finish
Laminato 9/10

Cassa / Frame
Mod. Special

Maniglia / Handle
Mod. STOCOLA NERA

Articolo realizzato in esclusiva
Article made exclusively



Collezione
STEEL
ART. 11

Apertura / Opening
Scorrevole motorizzata / motorized sliding

Finitura / Finish
Laminato 9/10

Cassa / Frame
Mod. SLIDING PS3AS INOX

Protezione battuta / Edge protector
PS801 INOX

Protezione battipiedi / Kick plate




FINITURE


FINISHES

PANNELLO / PANEL


406




410



411



412



414



431



435



463



475




478



499



810



813



854



858



859



860



870



871



1834



LAMINATI Mazzetta ABET Colours finitura sei: i colori e il livello di opacità sono puramente indicativi.

LAMINATES from ABET colours selector, finishing "sei" colours and level of mattnes are purely indicative.

FINITURE

FINISHES

CASSE / DOORFRAME

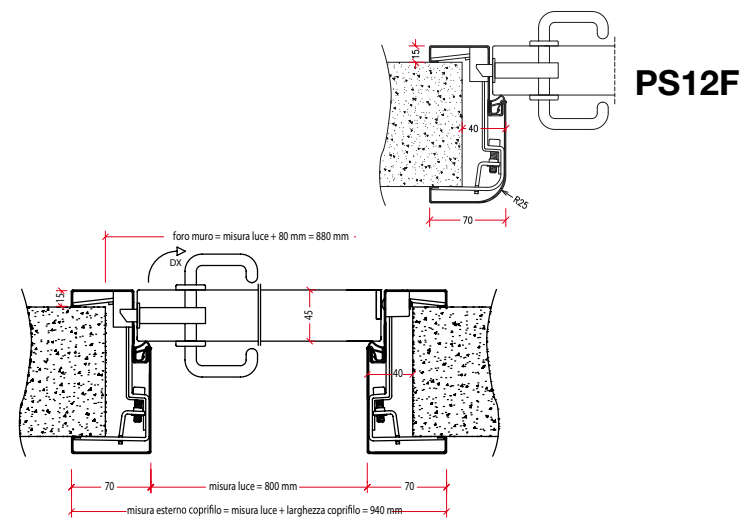
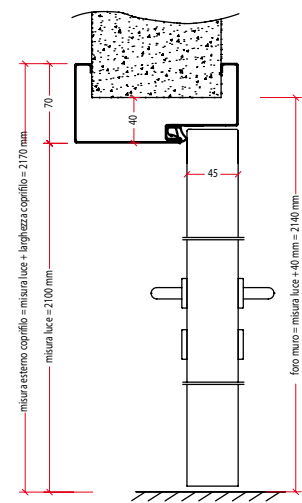
Colori RAL



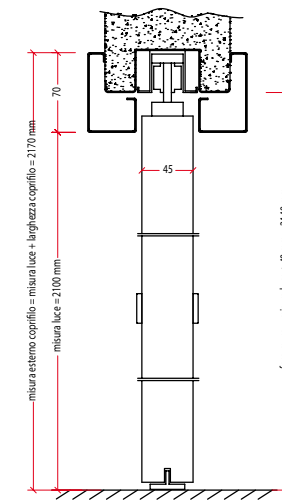
Finiture disponibili in tutti i colori della Mazzetta RAL: i colori e il livello di opacità sono puramente indicativi. Stipite in acciaio zincato SP 15/10 verniciato a polveri colore RAL oppure in acciaio inox AISI 304

Finishes available in all RAL colours from the standard chart: colours and level of mattnes are purely indicative. Galvanized steel doorframe SP 15/10 powder coating RAL or stainless steel AISI 304

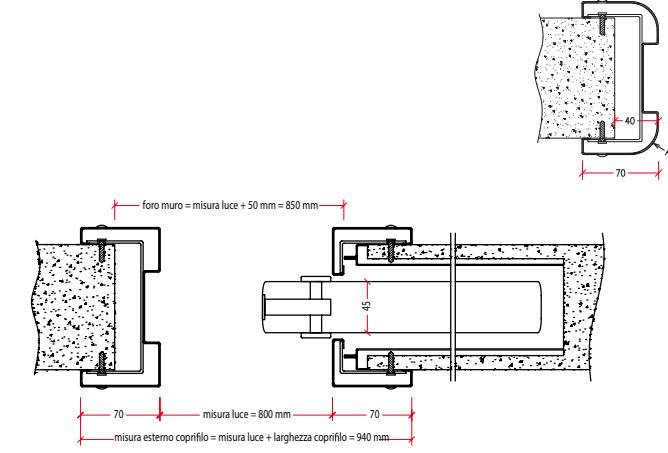
RAPID
PS11F
Porta a filo - Flush door



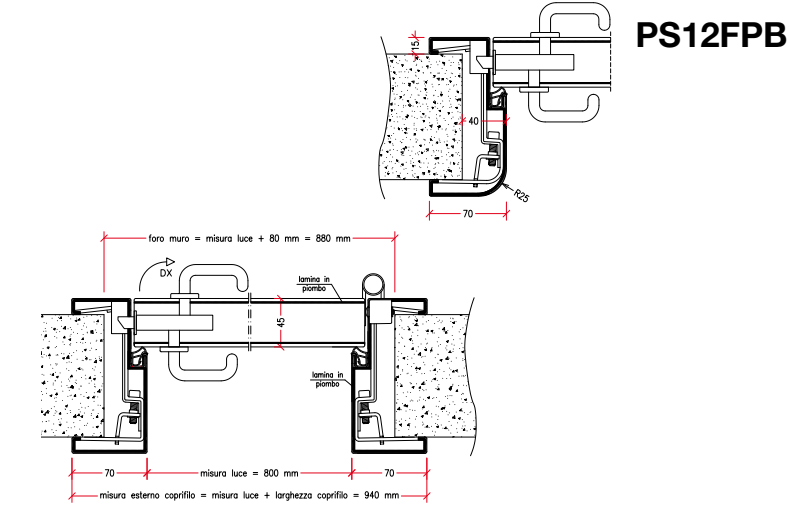
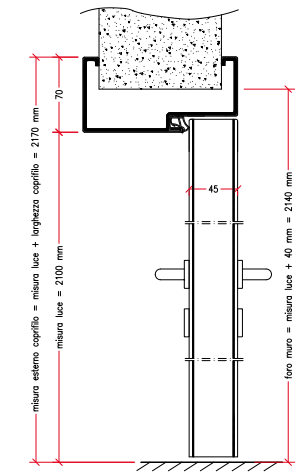
SLIDING
PS3BS
Scorrevole a scomparsa
Concealed sliding door



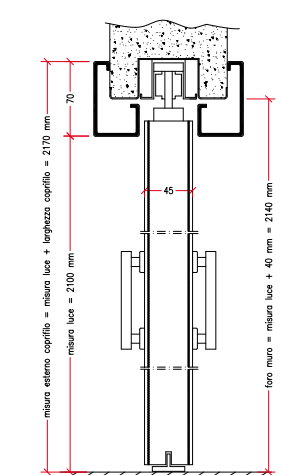
PS4BS



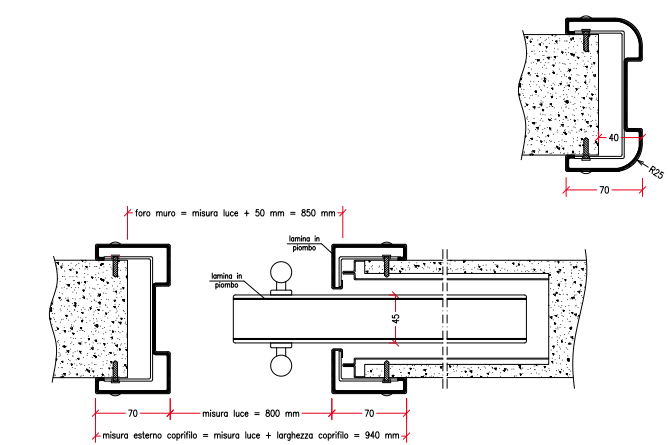
RAPID
PS11FPB
Porta a filo con piombo
Flush door with lead



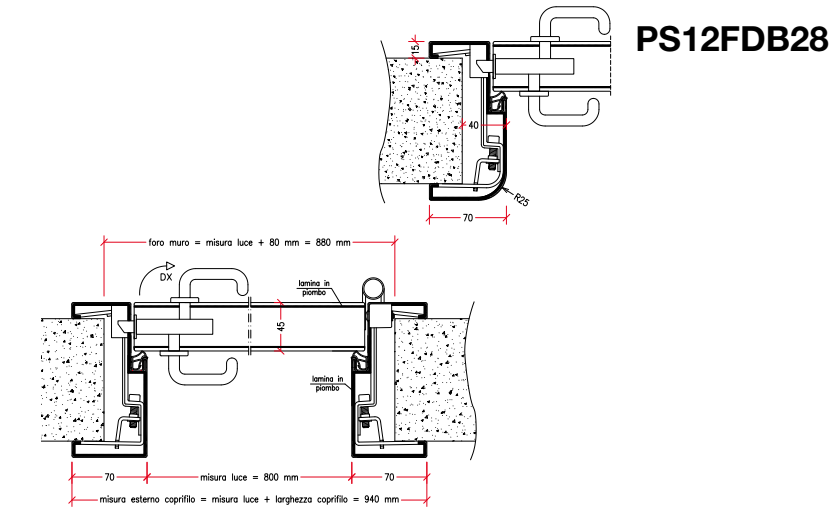
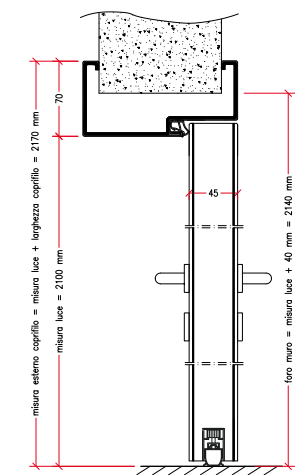
SLIDING
PS3BSPB
Scorrevole a scomparsa
con piombo
Concealed sliding door
with lead



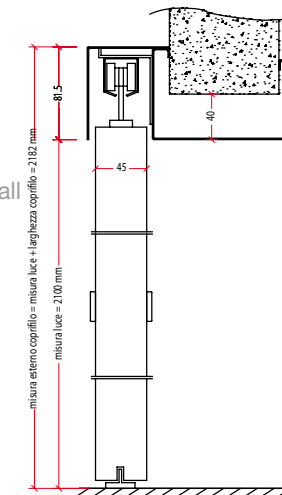
PS4BSPB



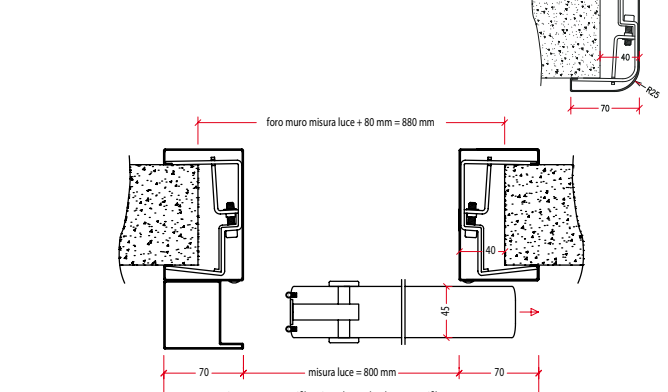
RAPID
PS11FDB28
Porta a filo insonorizzata 28dB
Flush door soundproof 28dB



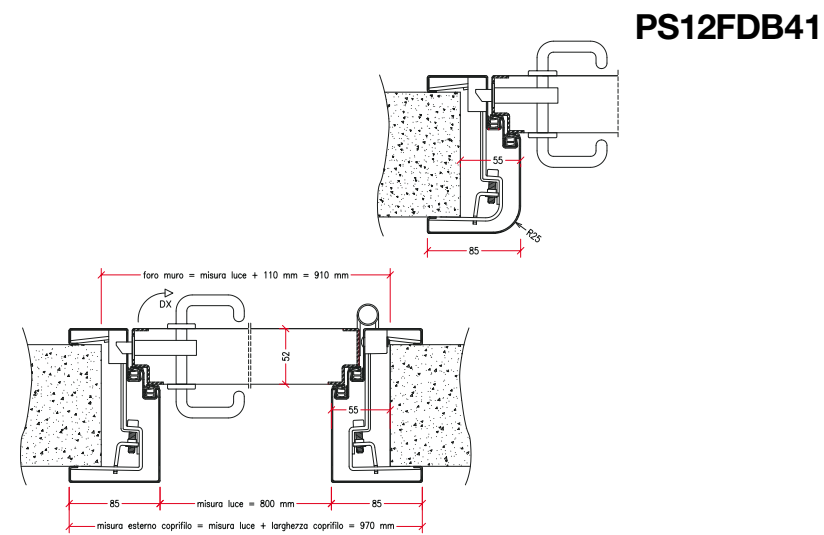
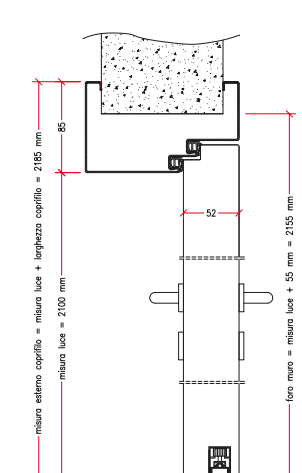
SLIDING
PS3AS
Scorrevole esterno muro
Sliding door outside the wall



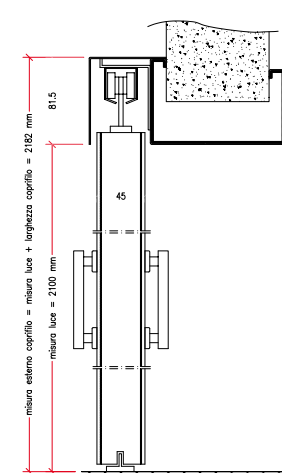
PS4AS



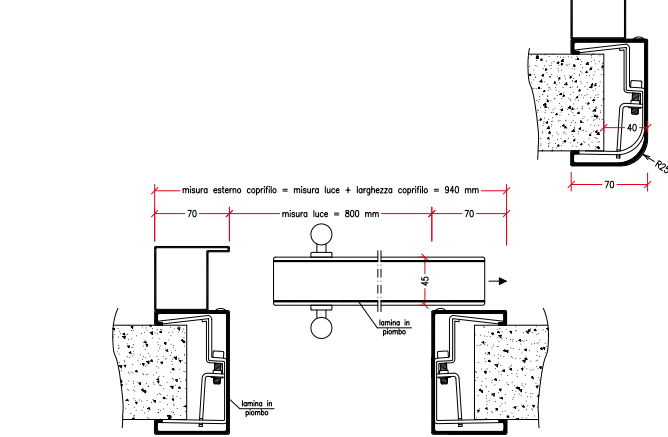
RAPID
PS11FDB41
Porta a filo insonorizzata 41dB
Flush door soundproof 41dB



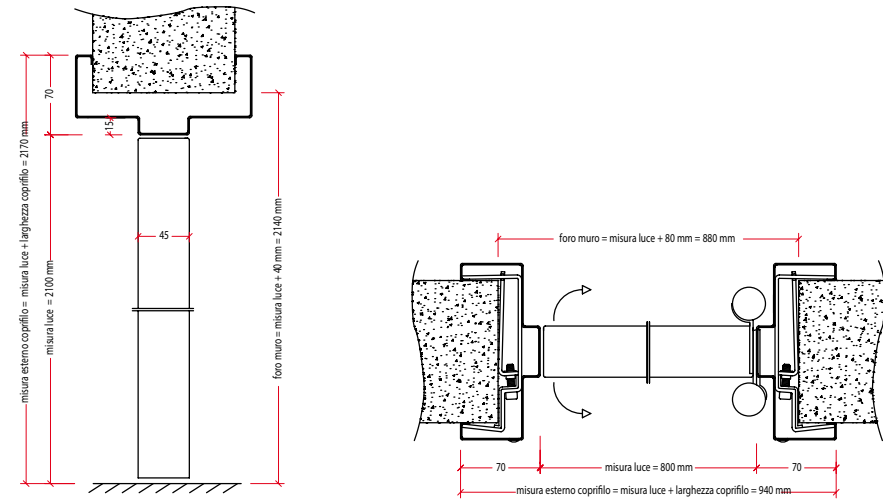
SLIDING
PS3ASPB
Scorrevole esterno muro
con piombo
Sliding door outside
the wall with lead



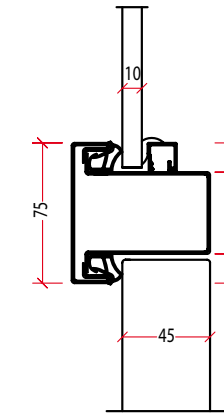
PS4ASPB



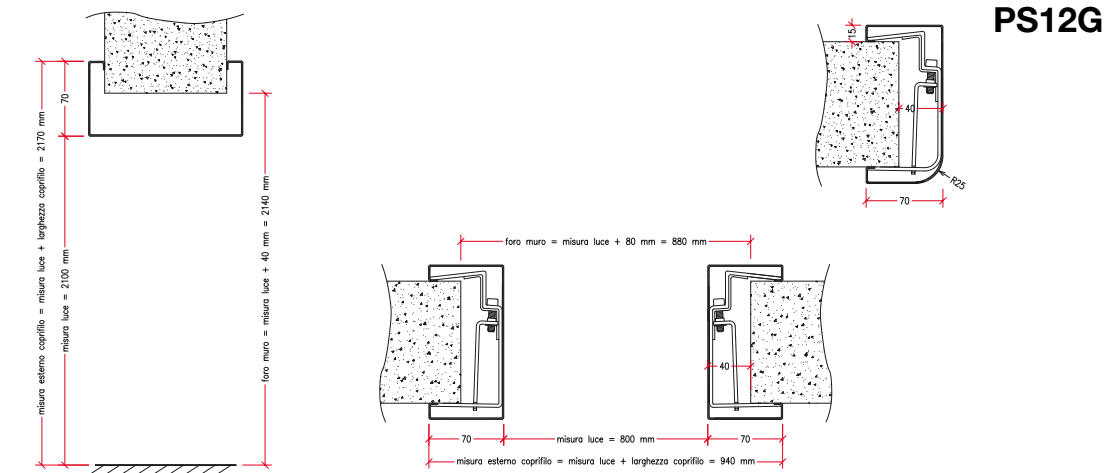
RAPID
PS16V
Porta a vento
Swing door



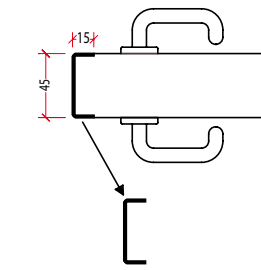
PS701
Dettaglio sopra luce per
porta a filo
Detail of the transom for
flush door



RAPID
PS11G
Cassa a giorno
Open door frames



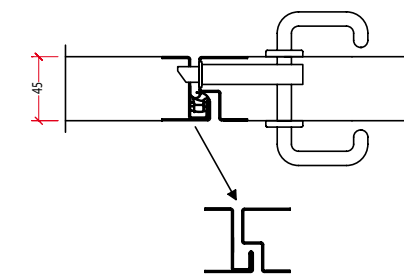
PS801
Protezione di battuta
per porta singola
Edge protector for single door



RAPID
PS11W
Vetro fisso
Fixed glass



PS901
Protezione di battuta
per porta doppia
Edge protector for double door





LINEA PROFESSIONAL

COLLEZIONE ALUMINIUM

La forza della leggerezza al servizio della funzionalità.

Nelle scuole, negli ospedali e negli spazi pubblici, l'efficienza richiede materiali evoluti. La collezione ALUMINIUM risponde con un binomio perfetto: la massima igiene della superficie e l'inalterabilità strutturale dell'alluminio. Il pannello in legno è schermato da un laminato HPL da 9 decimi con bordo in ABS, che crea una barriera antibatterica e facilissima da igienizzare in pochi secondi. La tecnologia anti-impronta e anti-graffio preserva l'estetica della porta anche sotto stress quotidiano. A completare il sistema, uno stipite in alluminio (anodizzato argento o verniciato a polveri nei colori RAL) dotato di serie di 3 cerniere in alluminio ad alta resistenza. ALUMINIUM è la sintesi perfetta di leggerezza e robustezza assoluta.

The power of lightness at the service of functionality.

In schools, hospitals, and public spaces, efficiency requires advanced materials. The ALUMINIUM collection responds with a perfect combination: maximum surface hygiene and the structural durability of aluminum. The wooden panel is shielded by a 9/10 HPL laminate with an ABS edge, which creates an antibacterial barrier and is easy to sanitize in seconds. The anti-fingerprint and anti-scratch technology preserves the door's aesthetics even under daily stress. Completing the system is an aluminum jamb (anodized silver or powder-coated in RAL colors) equipped with three high-strength aluminum hinges as standard. ALUMINIUM is the perfect combination of lightness and absolute strength.

Collezione
ALUMINIUM
ART. 11

Apertura / Opening
Scorrevole / Sliding

Finitura / Finish
Laminato 9/10

Cassa / Frame
Mod. SLIDING PA3AS

Maniglia / Handle
Conchiglia tonda con nottolino
Round pull latch with finger pull and lock

Protezione battuta / Edge protector
PA801 INOX



Collezione
ALUMINIUM
ART. 11

Apertura / Opening
Rototraslante / Pivot sliding

Finitura / Finish
Laminato 9/10

Cassa / Frame
Mod. TELESCOPIC PA20R

Maniglia / Handle
Mod. STOCOLMA INOX

Protezione battuta / Edge protector
PA801

Collezione
ALUMINIUM
ART. 11

Apertura / Opening
Scorrevole / Sliding

Finitura / Finish
Laminato 9/10

Cassa / Frame
Mod. SLIDING PA3AS

Maniglia / Handle
Conchiglia tonda con nottolino
Round pull latch with finger pull and lock

Protezione battuta / Edge protector
PA801





Collezione
ALUMINIUM
ART. 11V6

Apertura / Opening
Porta a vento / Swing door

Finitura / Finish
Laminato 9/10

Cassa / Frame
Mod. TELESCOPIC PA16V

Protezione battuta / Edge protector
PA801

Vetro / Glass
01A Trasparente

Collezione
ALUMINIUM
ART. 11

Apertura / Opening
Battente / Hinged

Finitura / Finish
Laminato 9/10

Cassa / Frame
Mod. TELESCOPIC PA41F

Maniglia / Handle
Mod. STOCOLA NERA

Protezione battuta / Edge protector
PA801



Collezione
ALUMINIUM
ART. 11

Apertura / Opening
Battente / Hinged

Finitura / Finish
Laminato 9/10

Cassa / Frame
Mod. TELESCOPIC PA41F

Maniglia / Handle
Mod. SVIZZERA INOX

Griglia di aerazione / Ventilation grill




FINITURE

FINISHES

PANNELLO / PANEL


406




410



411



412



414



431



435



463



475




478



499




810



813



854



858



859



860



870



871



1834



LAMINATI Mazzetta ABET Colours finitura sei: i colori e il livello di opacità sono puramente indicativi.

LAMINATES from ABET colours selector, finishing "sei" colours and level of mattnes are purely indicative.

FINITURE

FINISHES

CASSE / DOORFRAME

Colori RAL



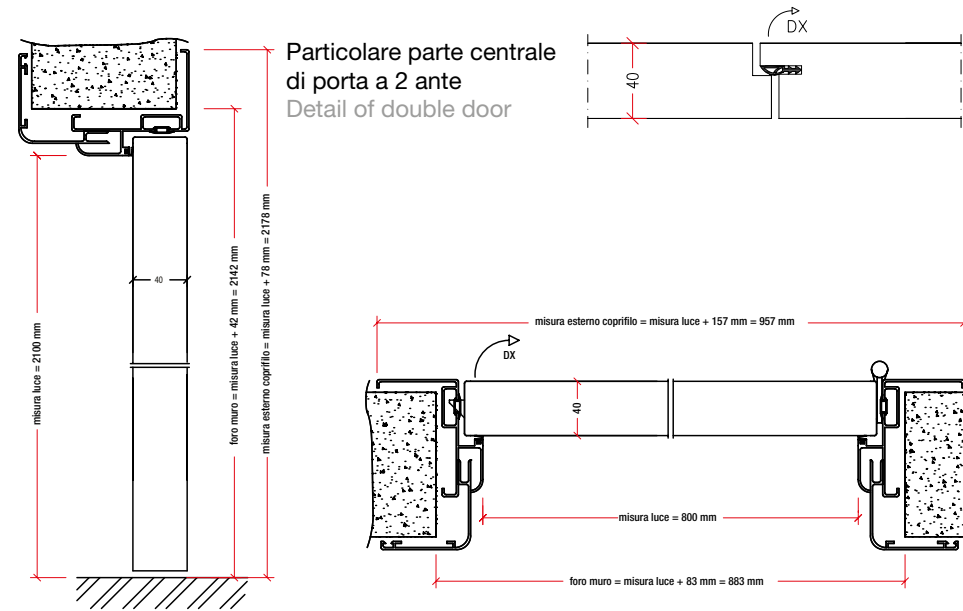
Finiture disponibili in tutti i colori della Mazzetta RAL: i colori e il livello di opacità sono puramente indicativi. Stipite in acciaio zincato SP 15/10 verniciato a polveri colore RAL oppure in acciaio inox AISI 304

Finishes available in all RAL colours from the standard chart: colours and level of mattnes are purely indicative. Galvanized steel doorframe SP 15/10 powder coating RAL or stainless steel AISI 304

TELESCOPIC

PA41F

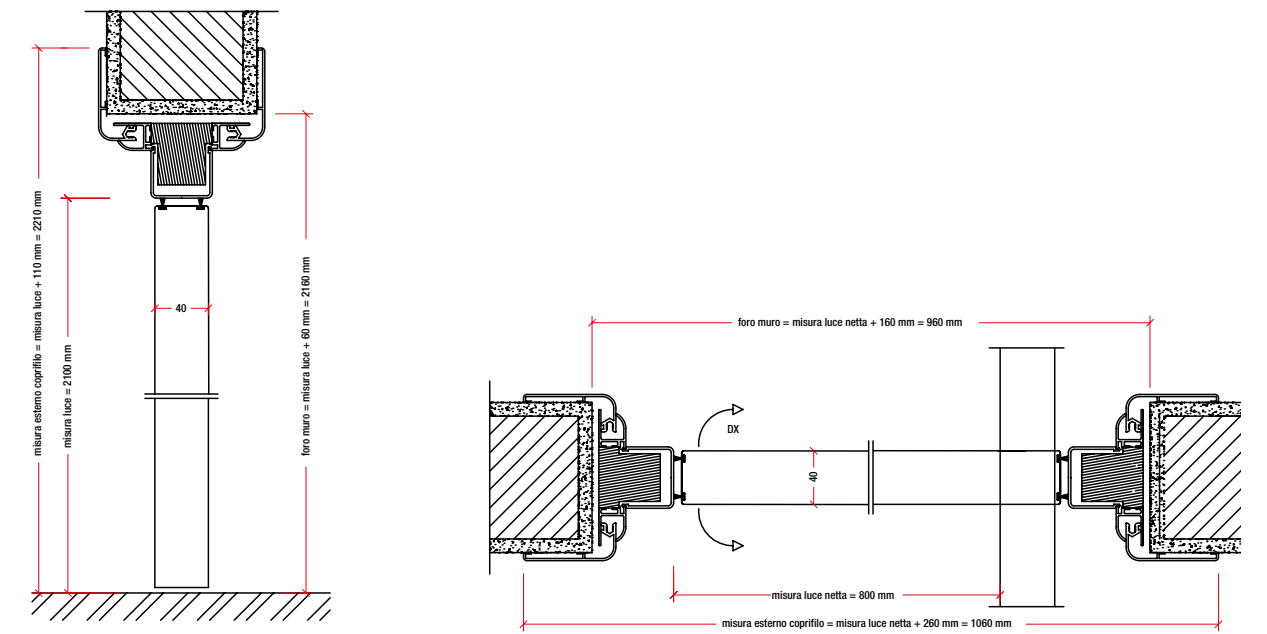
Porta a filo
Flush door



TELESCOPIC

PA20R

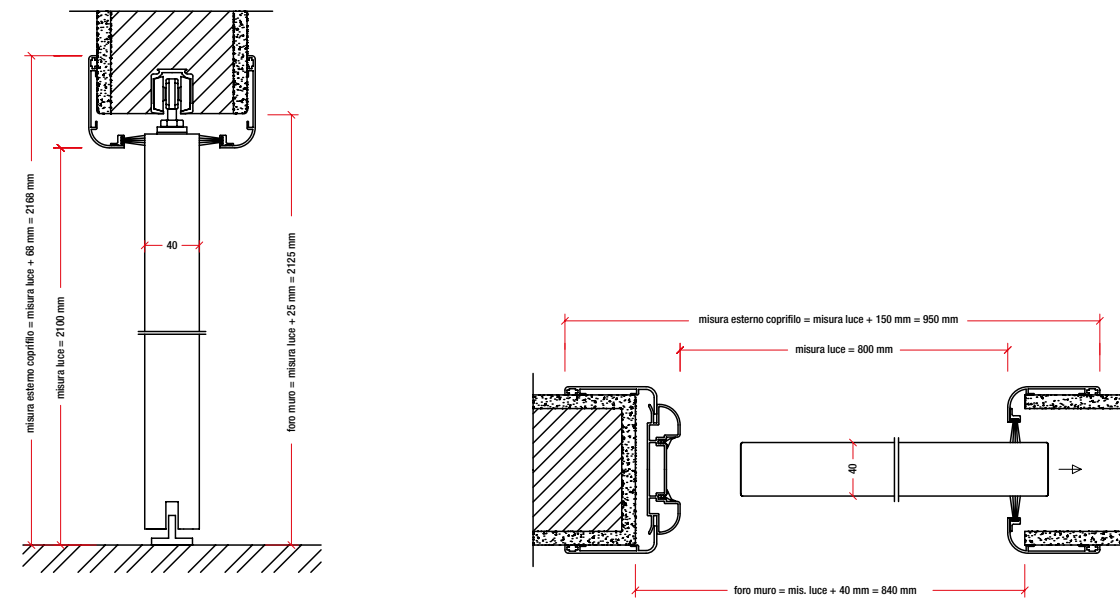
Porta rototraslante
Pivoting door



SLIDING

PA3BS

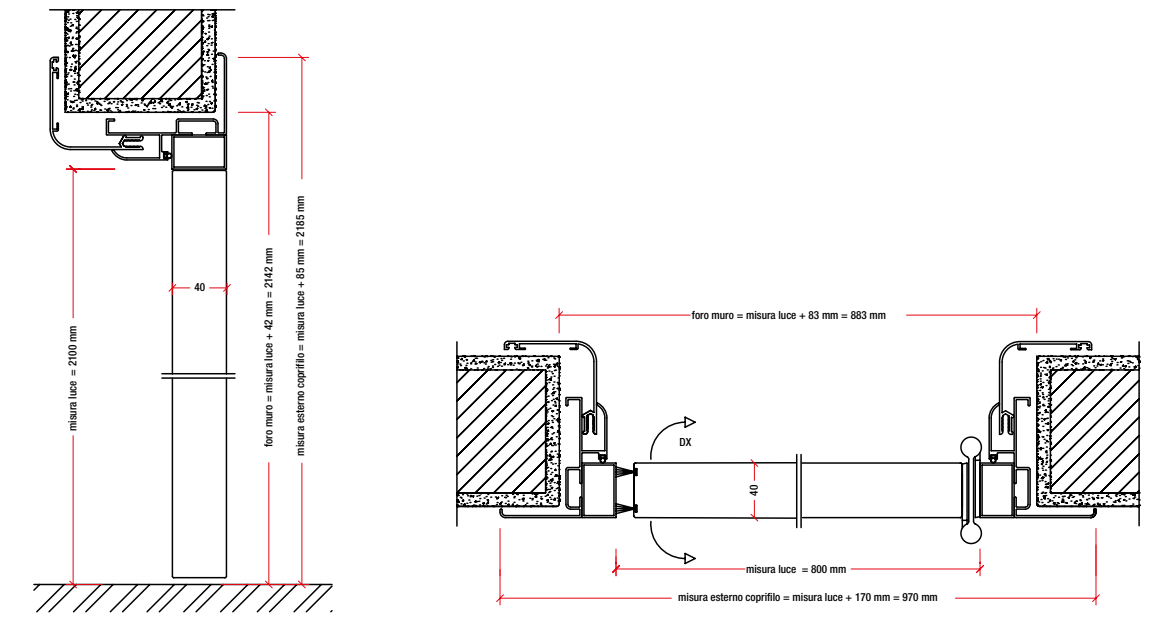
Scorrevole a scomparsa
Concealed sliding door



TELESCOPIC

PA16V

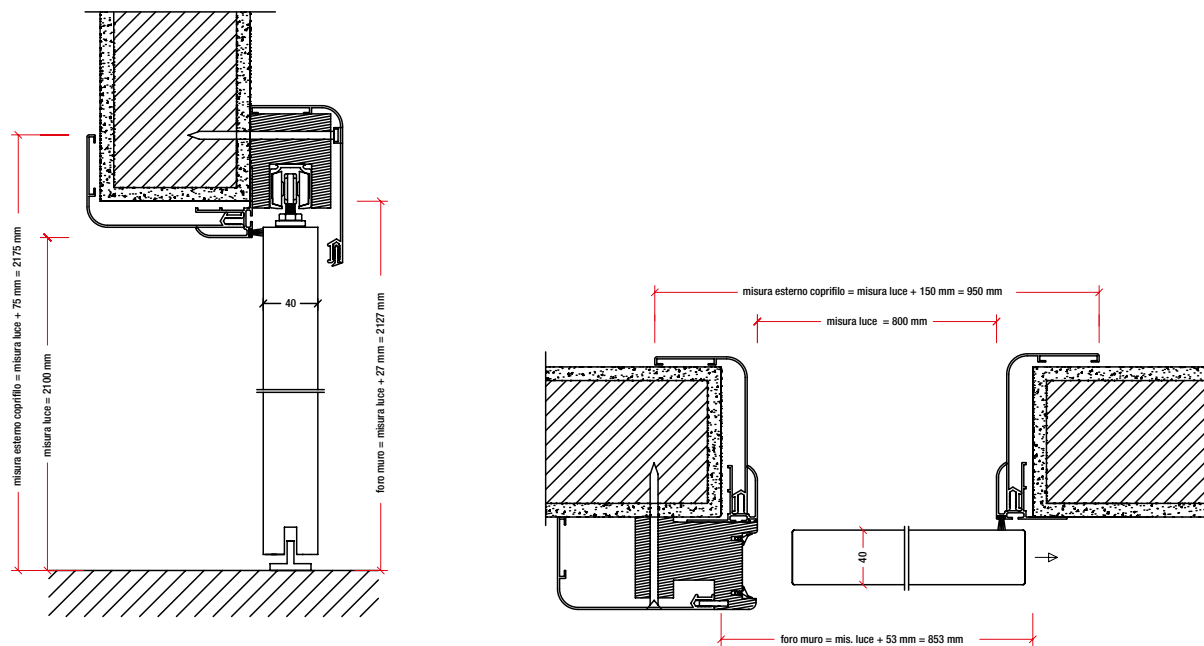
Porta a vento
Swing door



SLIDING

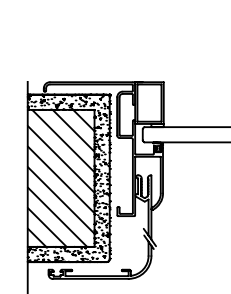
PA3AS

Scorrevole esterno muro
Sliding door outside the wall



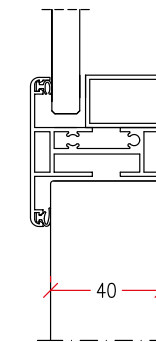
PA41W

Vetro fisso
Fixed glass



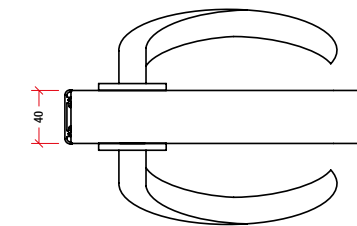
PA701

Dettaglio sopra luce
Detail of the transom



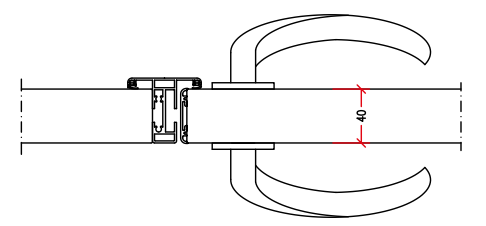
PA801

Protezione di battuta per porta singola
Edge protector for single door



PA901

Protezione di battuta per porta doppia
Edge protector for double door





LINEA PROFESSIONAL

COLLEZIONE PLASTIC

Collezione PLASTIC: L'impermeabilità totale per un uso senza compromessi. Negli ambienti umidi e ad alto traffico come spogliatoi, bagni, cucine e aree di servizio di scuole e ospedali, l'acqua e l'usura sono i nemici principali. La collezione PLASTIC nasce per azzerare ogni problema. Il fulcro della porta è un pannello con riempitivo in polistirene espanso protetto da un rivestimento in laminato HPL da 9 decimi (anti-impronta e anti-graffio) con profili perimetrali in PVC, abbinato a telaio composto da profili pluricamere antiurto, stabilizzati e autoestinguenti in Classe 1. Sia il bordo del pannello che il telaio sono disponibili in 3 tonalità passe-partout (bianco, grigio, avorio). Il risultato? Una porta totalmente impermeabile, immune alle deformazioni causate dall'umidità e refrattaria agli agenti chimici aggressivi. PLASTIC garantisce una manutenzione minima e una robustezza che dura una vita.

PLASTIC Collection: Total waterproofness for uncompromising use. In humid and high-traffic environments such as locker rooms, bathrooms, kitchens, and service areas of schools and hospitals, water and wear are the main enemies. The PLASTIC collection was created to eliminate these problems. The core of the door is a panel filled with expanded polystyrene, protected by a 9/10 HPL laminate covering (fingerprint and scratch-resistant) with PVC perimeter profiles, combined with a frame composed of shock-resistant, stabilized, and Class 1 self-extinguishing multi-chamber profiles. Both the panel edge and the frame are available in three versatile colors (white, gray, ivory). The result? A completely waterproof door, immune to deformation caused by humidity and resistant to aggressive chemicals. PLASTIC guarantees minimal maintenance and lifetime durability.

Collezione
PLASTIC
ART. 11

Apertura / Opening
Battente / Hinged

Finitura / Finish
Laminato 9/10

Cassa / Frame
Mod. TELESCOPIC PP41B

Maniglia / Handle
Mod. STOCOLMA RESINA



Collezione
PLASTIC
ART. 11

Apertura / Opening
Battente / Hinged

Finitura / Finish
Laminato 9/10

Cassa / Frame
Mod. TELESCOPIC PP41B

Maniglia / Handle
Mod. STOCCOLMA RESINA

Collezione
PLASTIC
ART. 11

Apertura / Opening
Battente / Hinged


Finitura / Finish
Laminato 9/10

Cassa / Frame
Mod. TELESCOPIC PP41B

Sopraluce / Transom
PP701

Maniglia / Handle
Mod. STOCCOLMA RESINA

Vetro / Glass
01A Trasparente



Collezione
PLASTIC
ART. 11

Apertura / Opening
Battente / Hinged

Finitura / Finish
Laminato 9/10

Cassa / Frame
Mod. TELESCOPIC PP41B

Maniglia / Handle
Mod. STOCOLMA RESINA

Griglia di aerazione / Ventilation grill



FINITURE

FINISHES

PANNELLO / PANEL

410



416



431



460




463



475




478



499



810



834



847



859



860



861



871



LAMINATI Mazzetta ABET Colours finitura sei: i colori e il livello di opacità sono puramente indicativi.

LAMINATES from ABET colours selector, finishing "sei" colours and level of mattnes are purely indicative.

FINITURE

FINISHES

BORDO PANNELLO / CASSE PANEL EDGE / DOORFRAME

Bianco simil RAL 9016



Grigio simil RAL 7038



Avorio simil RAL 1013



I colori e il livello di opacità sono puramente indicativi.

Colours and level of mattnes are purely indicative.

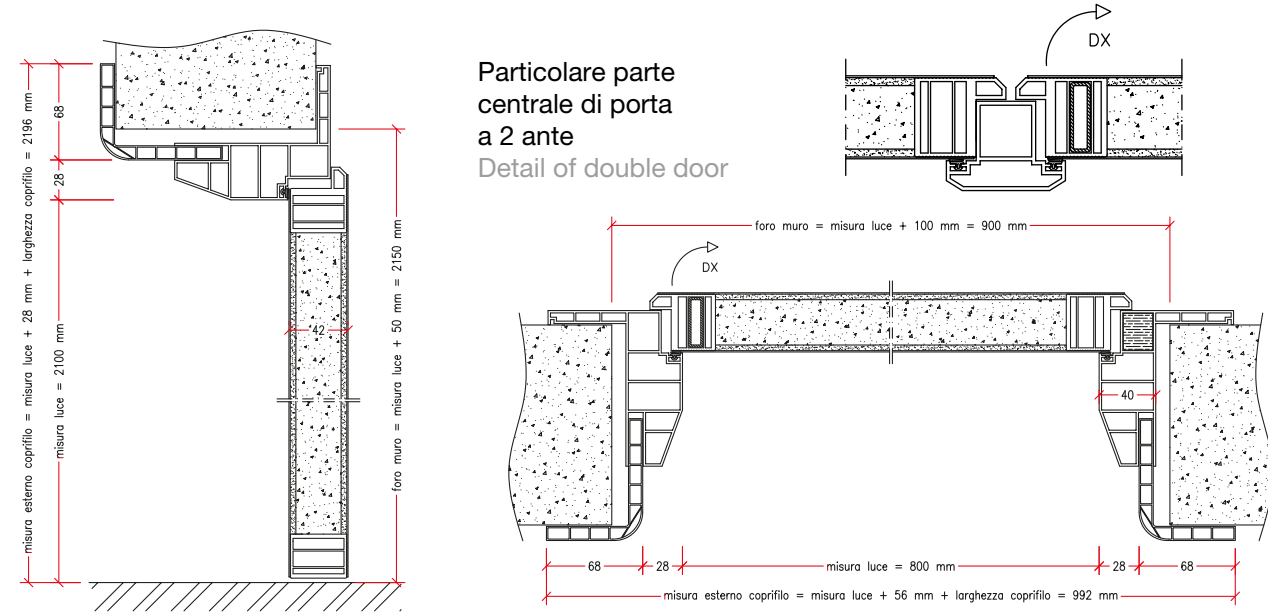
MANIGLIA IN RESINA RESIN HANDLE



TELESCOPIC

PP41B

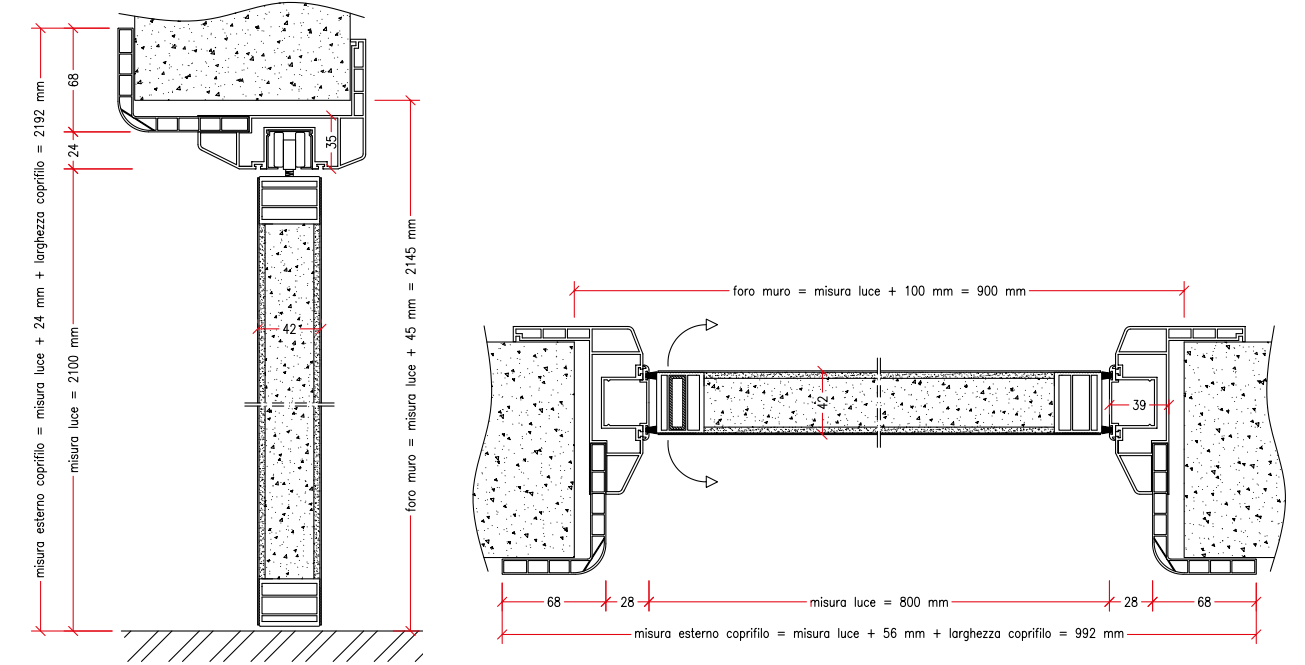
Porta a battente
Hinged door



TELESCOPIC

PP20R

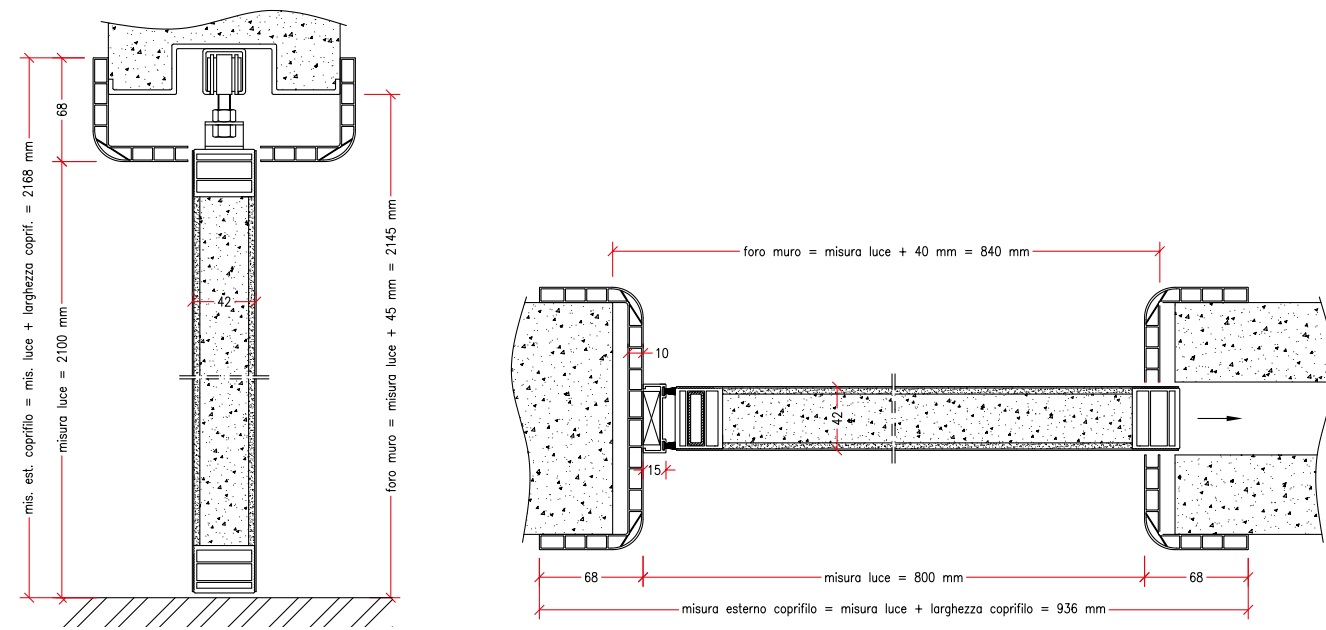
Porta rototraslante
Pivoting door



SLIDING

PP3BS

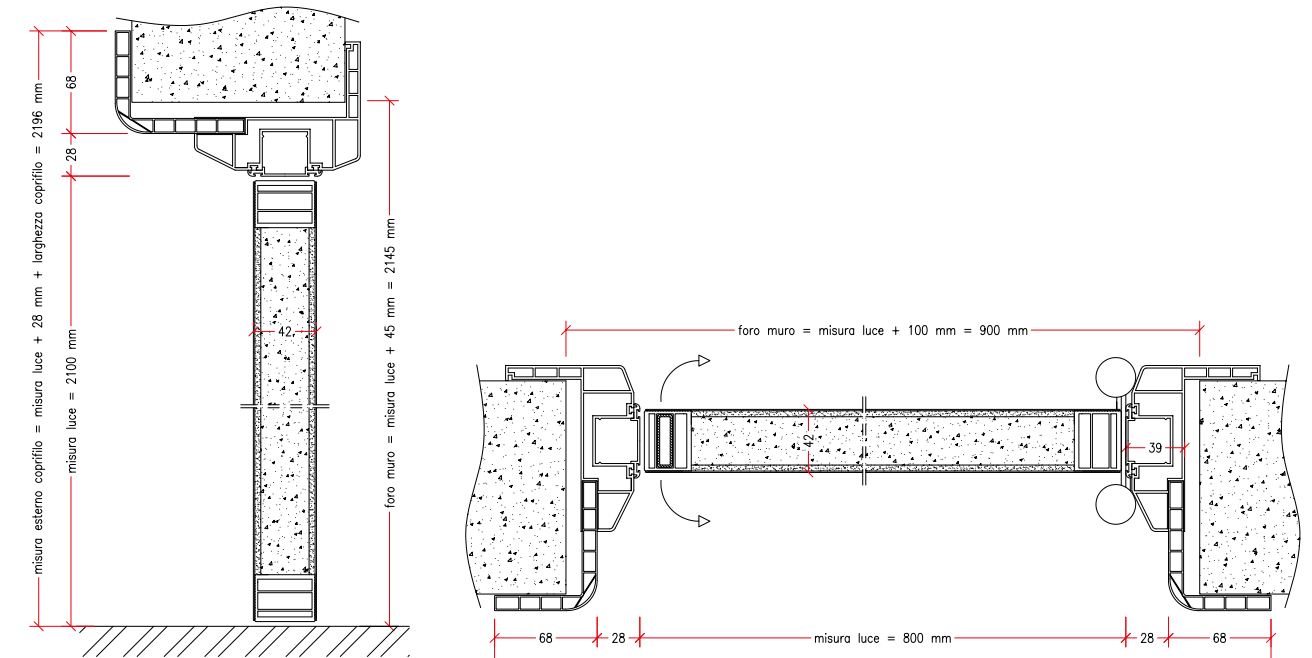
Scorrevole a scomparsa
Concealed sliding door



TELESCOPIC

PP16V

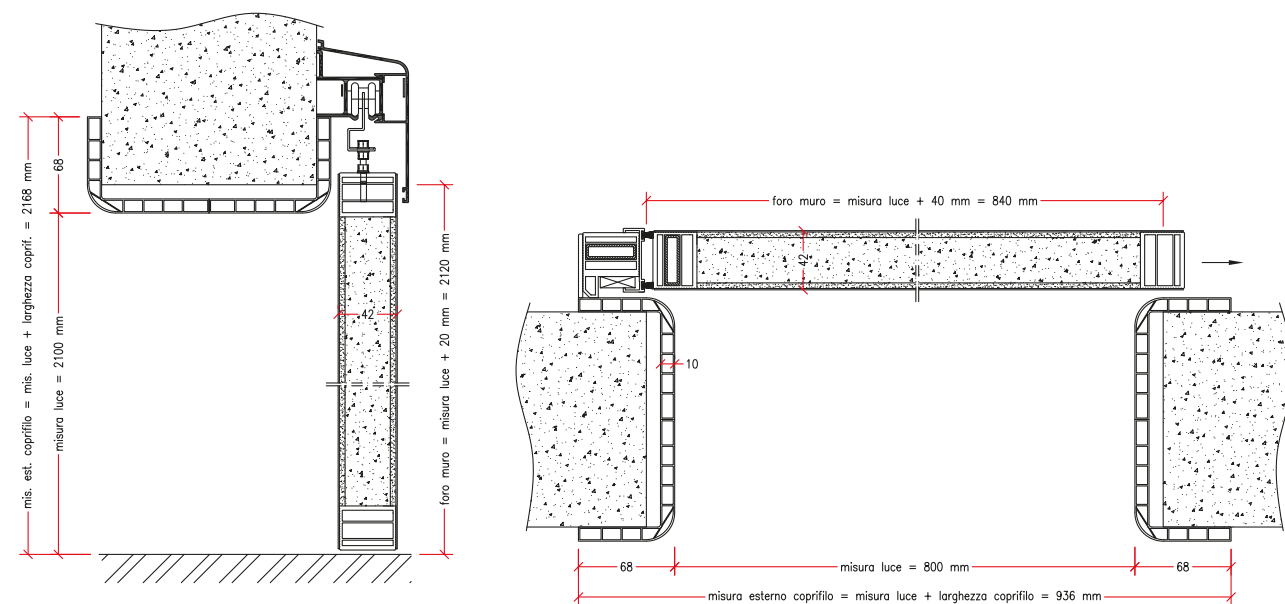
Porta a vento
Swing door



SLIDING

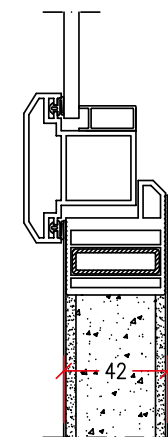
PP3AS

Scorrevole esterno muro
Sliding door outside the wall



PP701

Dettaglio sopra luce
Detail of transom





LINEA PROFESSIONAL

COLLEZIONE METAL

La forza dell'acciaio, la certezza della sicurezza.

Dalle abitazioni private ai grandi complessi pubblici come scuole, ospedali e strutture ricettive, ogni cantiere ha le sue sfide. La collezione METAL nasce per vincerle tutte. Questa linea di porte offre una doppia risposta alle esigenze progettuali: una robustezza imbattibile per le versioni multiuso e una sicurezza certificata per le varianti tagliafuoco REI. Interamente zincata e progettata per garantire la massima versatilità di installazione, ogni porta è rifinita con una speciale verniciatura a polveri gofrata antigraffio, personalizzabile in qualsiasi tonalità della scala RAL. METAL è la soluzione universale che unisce protezione assoluta, resistenza all'usura e flessibilità di cantiere.

The strength of steel, the certainty of safety.

From private homes to large public complexes like schools, hospitals, and hospitality facilities, every construction site presents its own challenges. The METAL collection was created to overcome them all. This line of doors offers a dual response to design needs: unbeatable sturdiness for the multipurpose versions and certified safety for the REI fire-rated variants. Fully galvanized and designed for maximum installation versatility, each door is finished with a special scratch-resistant embossed powder coating, customizable in any RAL color. METAL is the universal solution that combines absolute protection, wear resistance, and construction site flexibility.

Collezione
METAL
ART. 11 El2 60

Apertura / Opening
Battente / Hinged

Finitura / Finish
Verniciatura a polveri RAL

Cassa / Frame
Mod. PM2TB

Maniglia / Handle
Maniglione antipanico / Panic bar



Collezione
METAL
ART. 11 Elz 120

Apertura / Opening
Battente / Hinged

Finitura / Finish
Verniciatura a polveri RAL

Cassa / Frame
Mod. PM3WB

Maniglia / Handle
Maniglione antipanico / Panic bar



Collezione
METAL
ART. 11

Apertura / Opening
Battente / Hinged

Finitura / Finish
Verniciatura a polveri RAL

Cassa / Frame
Mod. PM12B

Maniglia / Handle
Mod. Maniglia INOX



Collezione
METAL
ART. 11V6 El2 60

Apertura / Opening
Battente / Hinged

Finitura / Finish
Verniciatura a polveri RAL

Cassa / Frame
Mod. PM2TB

Maniglia / Handle
Maniglione antipanico / Panic bar

Vetro / Glass
01A Trasparente



Collezione
METAL
ART. 11

Apertura / Opening
Battente / Hinged


Finitura / Finish
Verniciatura a polveri RAL

Cassa / Frame
Mod. PM13B

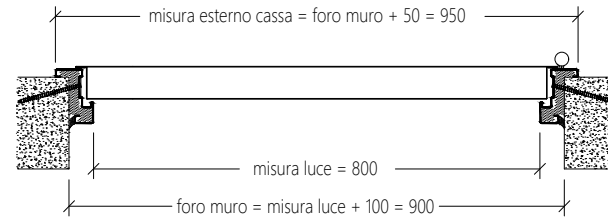
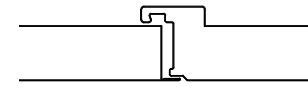
Maniglia / Handle
Mod. Maniglia INOX




PM12B
 Porta multiuso
 Muratura fissaggio a tassello
 Multipurpose door
 Masonry with fixed screw



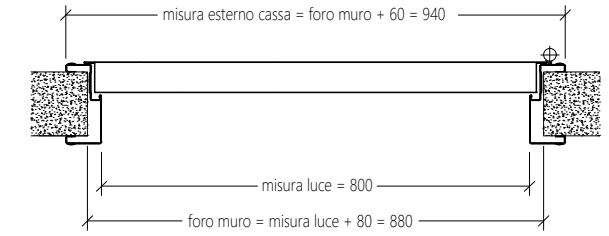
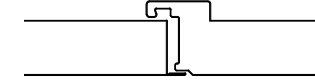
Particolare parte centrale di porta a 2 ante
 Detail of double door




PM13B
 Porta multiuso
 Cartongesso
 Multipurpose door
 Plaster



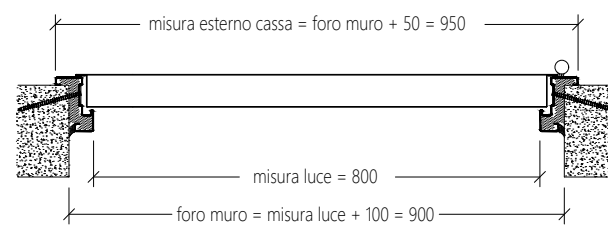
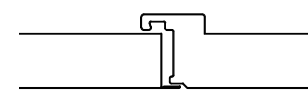
Particolare parte centrale di porta a 2 ante
 Detail of double door




EI₂ 60
PM2TB
 Muratura fissaggio a tassello
 Masonry with fixed screw



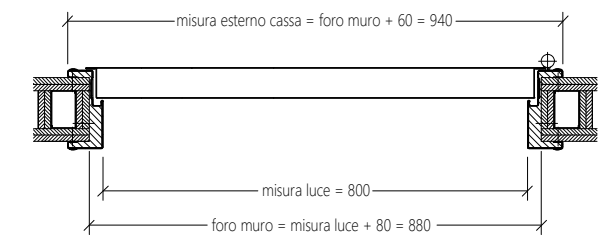
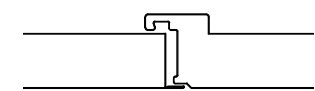
Particolare parte centrale di porta a 2 ante
 Detail of double door




EI₂ 60
PM3TB
 Cartongesso
 Plaster



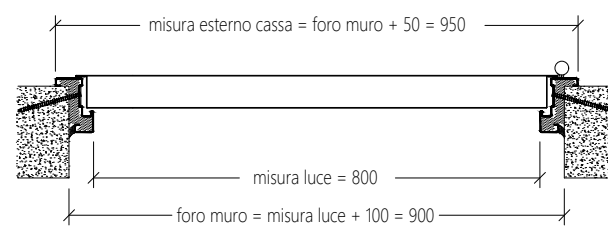
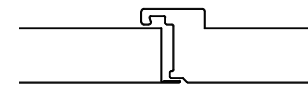
Particolare parte centrale di porta a 2 ante
 Detail of double door




EI₂ 120
PM2WB
 Muratura fissaggio a tassello
 Masonry with fixed screw



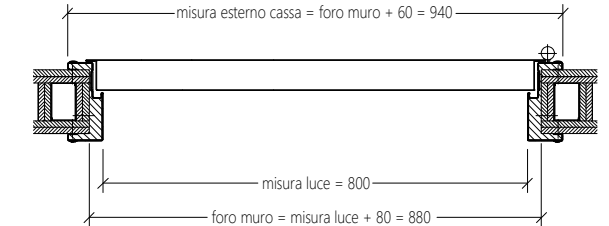
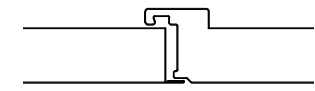
Particolare parte centrale di porta a 2 ante
 Detail of double door



EI₂ 120
PM3WB
 Cartongesso
 Plaster



Particolare parte centrale di porta a 2 ante
 Detail of double door



alcune referenze - some references



Cittadella Universitaria il "Fiore" progettato dall'architetto Mario Botta
Padova



Uffici Magneti Marelli
Crevalcore - Bologna



Presidio Ospedaliero C. Cantu'
Abbiategrosso - Milano



Centro Ospedaliero Franchini
Montecchio Emilia - Reggio Emilia



Presidio Ospedaliero San Michele
Gemona - Udine



Presidio Ospedaliero Santa Maria Nuova
Reggio Emilia



Rsa Residenza Genova Chiappeto
Genova



Nuovo Centro Prelievi Unificato Azienda Usi della Valle D'aosta
Aosta



Presidio Ospedaliero di Cavalese
Cavalese - Trento



Presidio Ospedaliero S. Maria dei Battuti
Conegliano - Treviso



Azienda Pubblica di Servizi Alla Persona Itis
Trieste



Concessionaria Autogiada
Villorba - Treviso



Outlet Mcarthurglen Designer
Barberino Del Mugello - Firenze
Noventa di Piave - Venezia



Policlinico San Giorgio Spa
Pordenone



Birreria Pedavena
Pedavena - Belluno



Ingegneria Clinica Azienda Ospedaliera
Padova



Fondazione Edmund Mach
San Michele all'Adige - Trento



Ospedale San Maurizio
Bolzano



Presidio Ospedaliero
Cittadella - Padova



Casa Di Riposo Di Marghera
Marghera - Venezia




Istituto Botteselle
Col San Martino - Treviso



Casa Fenzi
Conegliano - Treviso



Greystone Tower
Victoria Island - Lagos Nigeria



Israel Government Offices - Generi 2
Jerusalem - Israele

Base Usa
Ghedì - Brescia
Clinica Veterinaria Privata San Marco
Padova

Uffici Yara Italia Spa
Ferrara
Scuola Primaria
Strigno - Trento

Caserma Carabinieri
Godega S. Urbano - Treviso
Istituto Cesana Malanotti
Vittorio Veneto - Treviso

Hotel Palme
Jesolo - Venezia
Airport Car Parking
Lagos - Nigeria

Scuola dell'Infanzia Carlo Brandolini
Soligo - Treviso
Forall Confezioni S P A - Pal Zileri
Quinto Vicentino - Vicenza



© 2026, GD DORIGO SPA

Le fotografie dei prodotti ed i campioni dati al cliente hanno valore puramente indicativo e pubblicitario.

Il cliente non potrà fondare alcun reclamo su eventuali differenze tra la merce fornita e quanto risulta dal materiale dimostrativo in suo possesso.

La GD Dorigo Spa si riserva inoltre la facoltà di apportare ai propri prodotti, le migliorie di carattere tecnico e costruttivo che riterrà opportune, in qualsiasi momento.

© 2026, GD DORIGO SPA

The photos of the products and the given to the customer have only indicative and advertising value.

The customer can not found any claim on eventual differences between the supplied goods and the demonstrative samples in his/her possession.

Moreover GD Dorigo Spa reserves the right to make technical, constructive or design changes at any time and without prior notice.

MMXXVI

